



Chiniot Islamia School & College, Faisalabad
Final Term C-C-A Syllabus Class: Play Group
Pre – School Session 2025 – 26

Language Skills (English)	<p>Listening Skills:</p> <ol style="list-style-type: none">Follow instructions in simple sentences.Listen & respond attentively in the class.Recognize various Phonetic sounds (a - z) (Textbook) <p>Speaking Skills:</p> <ol style="list-style-type: none">Use appropriate greetings & Courtesy words.Speaks clearly & confidently.Poems With Actions (Hands Up, Hands Down, Walking, Walking, Hello, Hello How are you?) <p>iv. Question/Answers</p> <p>1. What is the name of our religion? What is the name of our school? Where is Allah? What is the name of our school Principal? What is your Class Teacher name? In Which class do you study? What do we use to write? What do we wear on our feet? When did Pakistan came into being? How many provinces are there in Pakistan?</p> <p>Reading Skills:</p> <ol style="list-style-type: none">Read simple Pictures & words by sight.Reads letters of alphabet (a - z) (Textbook)Discriminate letters of Alphabet (a - z) (Textbook) <p>Writing Skills: (Textbook Pg # 1-89)</p> <ol style="list-style-type: none">Show increasing hand-eye coordination.Tracing and writing letter (a - z) iii. Match picture with correct Letter.	Grades only
Language Skills (Urdu)	<p style="text-align: right;"><u>سننے کی مہارت:</u></p> <p>1- سادہ جملوں میں دی گئی ہدایات پر عمل کرنا۔ 2- کلاس میں توجہ سے سننا اور جواب دینا۔</p> <p style="text-align: right;"><u>بولنے کی مہارت:</u></p> <p>1- مناسب سلام اور آداب کے الفاظ استعمال کرنا۔ 2- صاف اور پر اعتماد انداز میں بولنا۔ 3- اشاروں کی مدد سے نظمیں سننا۔ دنیا کے رنگ نرالے، ایسے کو تیسرا، کرے ٹر ٹر</p> <p style="text-align: right;"><u>پڑھنے کی مہارت:</u></p> <p>1- سادہ تصاویر اور الفاظ کو دیکھ کر پڑھنا (فلپش کارڈ) 2- حروف تہجی (اتائے) میں فرق کرنا۔ کتاب صفحہ نمبر (3 تا 93)</p> <p style="text-align: right;"><u>لکھنے کی مہارت:</u></p> <p>1- حروف تہجی اتائے ٹریس کریں۔ 2- تصویر کو درست حرف سے ملائیں۔ 3- تصویر کی ابتدائی آواز پر دائرہ لگائیں۔</p>	Grades only
Cognitive Skills (Mathematics)	<ol style="list-style-type: none">1) Identify primary colours (Textbook Pg # 1-83)2) Make simple comparisons3) Identify Basic shapes & positions4) Write numbers (1-10) , Oral numbers (1-20)	Grades only
Art & Craft	<ol style="list-style-type: none">Uses a variety of drawing Tools (Crayons, pencil colours, Poster colours) with increased control.Creates objects using Clay.Colour different objects and shapes.	Grades only

Poems:

Hands up, hands down Hands all around Hands out, then clap Put them in your lap	دنیا کے رنگ نرا لے بلی نے چوہے پالے چوہوں نے دھوم مچائی بلی کی شامت آئی
Walking, walking, walking, walking Hop, hop, hop, hop Running, running, running, Running, running, running Now let's stop, now let's stop	ایسے کو تیسرا تم میرے لڈو لو گے میں تمہارا پیسہ ایسے کو تیسرا
Hello, hello, how are you? Hello, hello, how are you? Hello, hello, how are you? How are you today? I am good, I am great. I am good, I am great. I am feeling well today.	کرے ٹر ٹر، کرے ٹر ٹر تیری لاری، تیری موٹر چلے چھم چھم، چلے چھم چھم میرا گھوڑا، میری ٹم ٹم



Chiniot Islamia School & College, Faisalabad Final Term C-C-A Syllabus Class: K.G Junior Pre - School Session 2025 - 26

<p>Language Skills (English)</p>	<p>Listening Skills:</p> <ol style="list-style-type: none"> 1) Follow instructions in simple sentences. 2) Listen & respond attentively in the class. 3) Recognize various Phonetic sounds (a - z) (Textbook) <p>Speaking Skills:</p> <ol style="list-style-type: none"> 1) Use appropriate greetings & Courtesy words 2) Speaks clearly & confidently & expresses himself/herself. 3) Poems with Actions. 1. I can see with my eyes” 2. There are seven days in a week 3. Twinkle twinkle traffic light” <p>Question/Answers:</p> <ol style="list-style-type: none"> 1. What is the name of your school principal? 2. What is the name of your Vice Principal? 3. What is the name of your Headmistress? 4. What is our national language? 5. What is the national Game of Pakistan? 6. What is the national animal of Pakistan? 7. What is the national bird of Pakistan? 8. What is the national flower of Pakistan? 9. What is the national dress of Pakistan? 10. What is the national Fruit of Pakistan? 11. What is the national vegetable of Pakistan? 12. What is the national currency of Pakistan? 13. What is your home address? 14. What is the contact number of your father & mother? <p>Reading Skills:</p> <ol style="list-style-type: none"> 1) Read simple Pictures & words by sight. 2) Reads letters of alphabet (a - z) (Textbook) 3) Discriminate letters of Alphabet (Aa - Zz) (Textbook Pg # 4-71) <p>Writing Skills:</p> <ol style="list-style-type: none"> 1) Write letters (Aa - Zz). (Workbook Pg #1-74), 2) Match the picture with same letter & word 3) Write the beginning sound of the picture 4) Missing letters(Aa-Zz) 5) Circle the beginning sound 6) Sight words (is, on, as, he, am, I, be, in, an, you, was, they, happy) 7) Dictation (Aa-Zz) 	<p>Grades only</p>
<p>Language Skills (Urdu)</p>	<p>سننے کی مہارت:</p> <p>1- سادہ جملوں میں دی گئی ہدایات پر عمل کرنا۔</p> <p>2- کلاس میں توجہ سے سننا اور جواب دینا۔</p> <p>بولنے کی مہارت:</p>	<p>Grades only</p>

	<p>1- مناسب سلام اور آداب کے الفاظ استعمال کرنا۔ 2- صاف اور پر اعتماد انداز میں بولنا۔ 3- اشاروں کی مدد سے نظمیں سننا۔ (ایک دو تین چار، چھیپوں چھیپوں چاچا، آؤ بچوں سنو کہانی)</p> <p>پڑھنے کی مہارت:</p> <p>1- سادہ تصاویر اور الفاظ کو دیکھ کر پڑھنا (فلش کارڈ) 2- حروف تہجی (اتائے) میں فرق کرنا۔ کتاب صفحہ نمبر (3 تا 91)</p> <p>لکھنے کی مہارت:</p> <p>درک بک صفحہ نمبر (1-74) 1- حروف تہجی اتائے لکھیں۔ 2- تصویر کا ابتدائی حرف لکھیں۔ 3- تصویر کی ابتدائی آواز پر دائرہ لگائیں۔ 4- املاء (ا تا ے)</p>	
Cognitive Skills (Mathematics)	<p>1) Make simple comparisons (Textbook) 2) Write numbers (1-100) (Workbook) 3) What comes before, after & between. 4) Count and Tell the correct number & Which number is missing. 5) Identify shapes & positions (Textbook) Identify quantity. vii. Addition viii. Counting in words (one-twenty) (Workbook Pg # 1-74)</p>	Grades only
Art & Craft	<p>1) Uses a variety of drawing Tools (Crayons, pencil colours, Poster colours) with increased control. 2) Creates objects using Clay (Shapes, Fruits, Vegetables) 3) Draw Simple objects (Workbook Pg # 26-35)</p>	Grades only

Poems:

<p>I can see with my eyes. I can hear with my ears. I can smell with my nose. I can eat with my mouth. I can walk with my feet. I can clap with my hands. I can kick with my legs. I can hug with my arms.</p>	<p>ایک، دو، تین، چار آؤ مل کر بیٹھیں یار پانچ، چھ، سات سنو ہماری بات آٹھ، نو، دس بات ہماری بس</p>
<p>There are seven days, there are seven days, There are seven days in a week. Sunday, Monday, Tuesday, Wednesday, Thursday, Friday, Saturday. Sunday, Monday, Tuesday, Wednesday, Thursday, Friday, Saturday.</p>	<p>چھیپوں چھیپوں چاچا گھڑی پر چوباناچا گھڑی نے ایک بجایا چوبانیچے آیا</p>
<p>Twinkle, twinkle, traffic lights, On the corner shining bright. Red means stop, green means go, Yellow means very, very slow. Twinkle, twinkle, round the corner, Guide us safely, traffic order!</p>	<p>آؤ بچو سنو کہانی ایک تھاراجا، ایک تھی رانی راجا بیٹھا بن، بجاتا رانی بیٹھی گانا گاتی طوطا بیٹھا چونچ ہلائے نوکر لے کر حلوہ آئے طوطے کا بھی جی لپچائے راجا گانا گاتا جائے نوکر شور مچاتا جائے طوطا حلوہ کھاتا جائے</p>



Chiniot Islamia School & College, Faisalabad

Final Term C-C-A Syllabus Class: K.G Senior

Pre - School

Session 2025 - 26

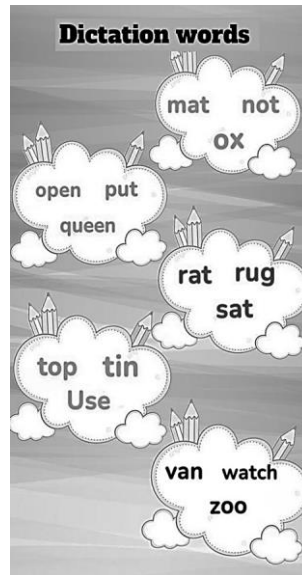
<p>Language Skills (English)</p>	<p>Listening Skills:</p> <ol style="list-style-type: none"> 1) Listen attentively in the classroom. 2) Listen with understanding to simple English. (Instructions & Commands, during group discussions) <p>Speaking Skills:</p> <ol style="list-style-type: none"> 1) Use appropriate greetings & common Courtesy words. 2) Pick up and uses new words while speaking. (Rhyming words) 3) Use English while Interacting others. 4) Poem with Actions 1. Months Name, 2. Five senses, 3. Eyes are watching 4. Stop & Think 5. I can spell <p>Question/Answers</p> <ol style="list-style-type: none"> 1. What is the name of your school? 2. What is the name of your principal? 3. What is the name of your Vice Principal? 4. What is the name of your Headmistress? 5. What is the name of your Class incharge? 6. What is your home address? 7. How many brothers & sisters do you have? 8. What is your parents' phone number? 9. What is the name of your Father & Mother? 10. What is the name of your grandfather & grandmother? <p>Reading Skills:</p> <ol style="list-style-type: none"> 1) Read own & classmates' name. 2) Show interest in printed material. ((Reading of Textbook Pg# 22,27,29, 30,51) 3) Give meanings to the picture. 4) Read words (Sight Words) <p>Writing Skills:</p> <p>Work Book: (Pg # 1-74)</p> <ol style="list-style-type: none"> 1) Creative Writing ("My Introduction", "My Cat"), Colours & Animals Name, Parts of Body, Singular/Plurals, Rhyming Words, (Dictation Words) <p>Text Book:</p> <ol style="list-style-type: none"> 1) Make sentences, This & That, My & Your, Masculine/Feminine, Vowels, Articles 	<p>Grades only</p>
<p>Language Skills (Urdu)</p>	<p>سننے کی مہارت:</p> <ol style="list-style-type: none"> 1- کمرہ جماعت میں توجہ سے سننا اور جواب دینا، 2- بچے سے بھاری الفاظ اور ہفتے کے دنوں کی کہانی سننا 3- استاد کے بولے گئے الفاظ کو غور سے سننا جیسے بصری الفاظ اور املاء کے الفاظ <p>بولنے کی مہارت:</p> <ol style="list-style-type: none"> 1- اعتماد سے بولنا، 2- اشاروں کی مدد سے نظم سننا اور بنیادی اصوات <p>نظمیں: 1- بچے کی دعا، 2- سوہنی دھرتی، 3- مرنے میں نے انڈہ دیا، 4- ہمدردی 5- ایک دو میری بات سنو۔</p> <p>پڑھنے کی مہارت:</p> <ol style="list-style-type: none"> 1- اپنا اور اپنے ہم جماعت کا نام پڑھنا، 2- چھپے ہوئے مواد میں دلچسپی ظاہر کرنا (ورک بک صفحہ نمبر، 47، 63، 59، 85، 72) 3- تصویر کو سمجھ کے ساتھ پڑھنا (فلش کارڈ) 4- الفاظ کو دیکھ کر پڑھنا (بصری الفاظ) <p>لکھنے کی مہارت:</p> <p>1-74 ورک بک صفحہ نمبر</p> <ol style="list-style-type: none"> 1- سبزیوں اور پھلوں کے نام، الفاظ اور جملے، واحد جمع، 2- الف کے ساتھ الفاظ بنانا 3- بھاری حروف، بصری الفاظ، جوڑ توڑ، سہ حرفی الفاظ، اعراب کا استعمال، مذکر مونث، املاء کے الفاظ 4- اعضائے جسمانی کے نام، ہفتے کے دنوں کے نام 5- تخلیقی تحریر، میر تقی میر، (بلی،) 	<p>Grades only</p>
<p>Cognitive Skills (Mathematics)</p>	<ol style="list-style-type: none"> 1) Recognition of week days & Calendar, Pakistani Currency. (Textbook) 2) Recognition of estimation & before, between & after. 3) Recognition of Backward counting & Assessment of comparisons. 4) Telling Time, Addition, Subtraction, Selling & Buying, High & Low (Workbook) 	<p>Grades only</p>

	5) Counting in words (one to Hundred) 6) Ordinal Numbers, Shapes 7) I can add & write (Table of 2)(Workbook Pg # 1-74)	
Art & Craft	1) Uses a variety of drawing Tools. (Crayons, pencil colours, Poster colours) with increased control. 2) Draw simple objects from workbook(Pg# 26-40) & by using imagination. 3) Creates objects using Clay.	Grades only

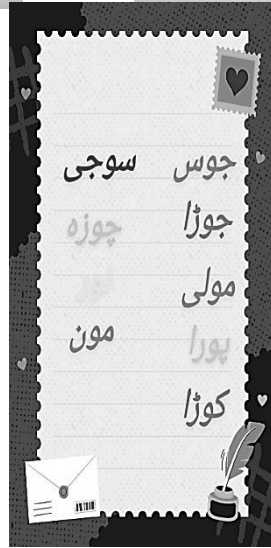
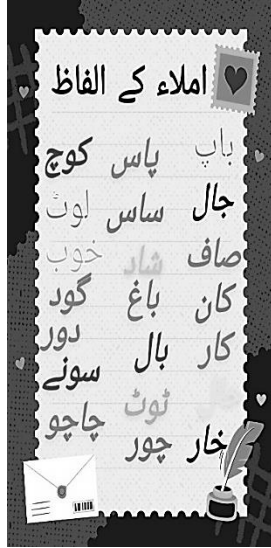
Poems:

<p>January, February , March & April May, June, July & August September, October, November, December These are the months You need to remember. Now you know the months of the years. Let's give you a great big cheer, Huuuray!</p> <hr/> <p>Eyes are watching. Ears are listening. Lips are closed. Hands are still. Feet are very quiet. You should really try it. Listening well. Listening Well.</p>	<p>لب پہ آتی ہے دعا بن کے تمنامیری زندگی شمع کی صورت ہو خدا یا میری! دور دنیا کا مرے دم سے اندھیرا ہو جائے! ہر جگہ میرے چمکنے سے اجالا ہو جائے! ہو مرے دم سے یو نہیں میرے وطن کی زینت جس طرح پھول سے ہوتی ہے چمن کی زینت زندگی ہو مری پروانے کی صورت یارب علم کی شمع سے ہو مجھ کو محبت یارب ہو مرا کام غریبوں کی حمایت کرنا درد مندوں سے ضعیفوں سے محبت کرنا مرے اللہ! برائی سے بچانا مجھ کو نیک جو راہ ہو اس رہ پہ چلانا مجھ کو</p>
<p>I have all five senses, And they all belong to me. The first one is to hear, The second is to see.</p> <p>The third one is to smell, And the fourth one is to touch. But the fifth one is my favorite, Because I get to eat so much! 🍕</p> <hr/> <p>Stop & think before you speak. Stop & think before you speak. Before you act. The words we say. And how we act? Never be taken back. Show Respect Show Respect</p>	<p>سوہنی دھرتی، اللہ رکھے قدم قدم آباد ٹھہرے سوہنی دھرتی، اللہ رکھے تیرا ہر اک ذرہ ہم کو اپنی جان سے پیارا تیرے دم سے شان ہماری تجھ سے نام ہمارا جب تک ہے یہ دنیا باقی ہم دیکھیں آزاد ہم دیکھیں آزاد تجھے سوہنی دھرتی، اللہ رکھے قدم قدم آباد ٹھہرے سوہنی دھرتی، اللہ رکھے تیری پیاری جج دھج کی ہم اتنی شان بڑھائیں آنے والی سب نسلیں تیری عظمت کے گن گائیں جب تک ہے یہ دنیا باقی ہم دیکھیں آزاد ہم دیکھیں آزاد تجھے سوہنی دھرتی، اللہ رکھے قدم قدم آباد ٹھہرے</p>

	<p>سوہنی دھرتی، اللہ رکھے</p> <hr/> <p>مرغے میں نے انڈہ دیا۔ مرغی تو نے خوب کیا۔ انڈے اتنے چنگے ہیں۔ پاؤں میرے ننگے ہیں۔ کیسی باتیں کرتی ہو؟ انڈے پیچو، جو تالو۔</p>
<p>I can spell number 1 o-n-e number one I can spell number 2 t-w-o number two I can spell number 3 t-h-r-e-e number three I can spell number 4 f-o-u-r number four I can spell number 5 f-i-v-e number five I can spell number 6 s-i-x number six I can spell number 7 s-e-v-e-n number seven I can spell number 8 e-i-g-h-t number eight I can spell number 9 n-i-n-e number nine I can spell number 10 t-e-n number ten</p>	<p>ٹہنی پہ کسی شجر کی تنہا بلبل تھا کوئی اداس بیٹھا کہتا تھا کہ رات سر پہ آئی اڑنے چکنے میں دن گزارا پہنچوں کس طرح آشیاں تک ہر چیز پہ چھا گیا اندھیرا سنکر بلبل کی آہ وزاری جگنو کوئی پاس ہی سے بولا حاضر ہوں مدد کو جان و دل سے کیڑا ہوں اگرچہ میں ذرا سا کیا غم ہے جو رات ہے اندھیری میں راہ میں روشنی کرونگا اللہ نے دی ہے جو مجھ کو مشعل چمکا کے مجھے دیا بنایا ہیں لوگ وہی جہاں میں اچھے آتے ہیں جو کام دوسروں کے</p> <hr/> <p>ایک دو میری بات سنو تین چار چنے مصالحے دار پانچ چھ تم نے کھائے تھے سات آٹھ قطب صاحب کی لاٹھ نودس آم کا میٹھارس</p>



SIGHT WORDS		
a	and	away
blue	can	come
find	for	funny
help	here	I
is	it	jump
look	make	me
not	one	play
run	said	see
three	to	two
we	where	yellow



Chiniot Islamia School & College, Faisalabad

Final Term Date Sheet, January 2026

Date	Day	PG	Junior	Senior	Skills
12 – 01 – 26	Monday	English	English	English	C-C-A (Written Appraisal)
13 – 01 – 26	Tuesday	OFF			
14 – 01 – 26	Wednesday	Urdu	Urdu	Urdu	
15 – 01 – 26	Thursday	OFF			
16 – 01 – 26	Friday	Math + Art & Craft	Math + Art & Craft	Math + Art & Craft	

Note:

- No pre-test and re-test will be taken.
- Late comers will not be allowed to sit in assessment.
- For any query please do contact at given numbers.

H.M: Mrs. Fozia Shaheen
Contact # 0303 071083

Sec. Head: Mrs. Hiba Zulfiqar
Contact # 03376349137

C.O.E

Principal